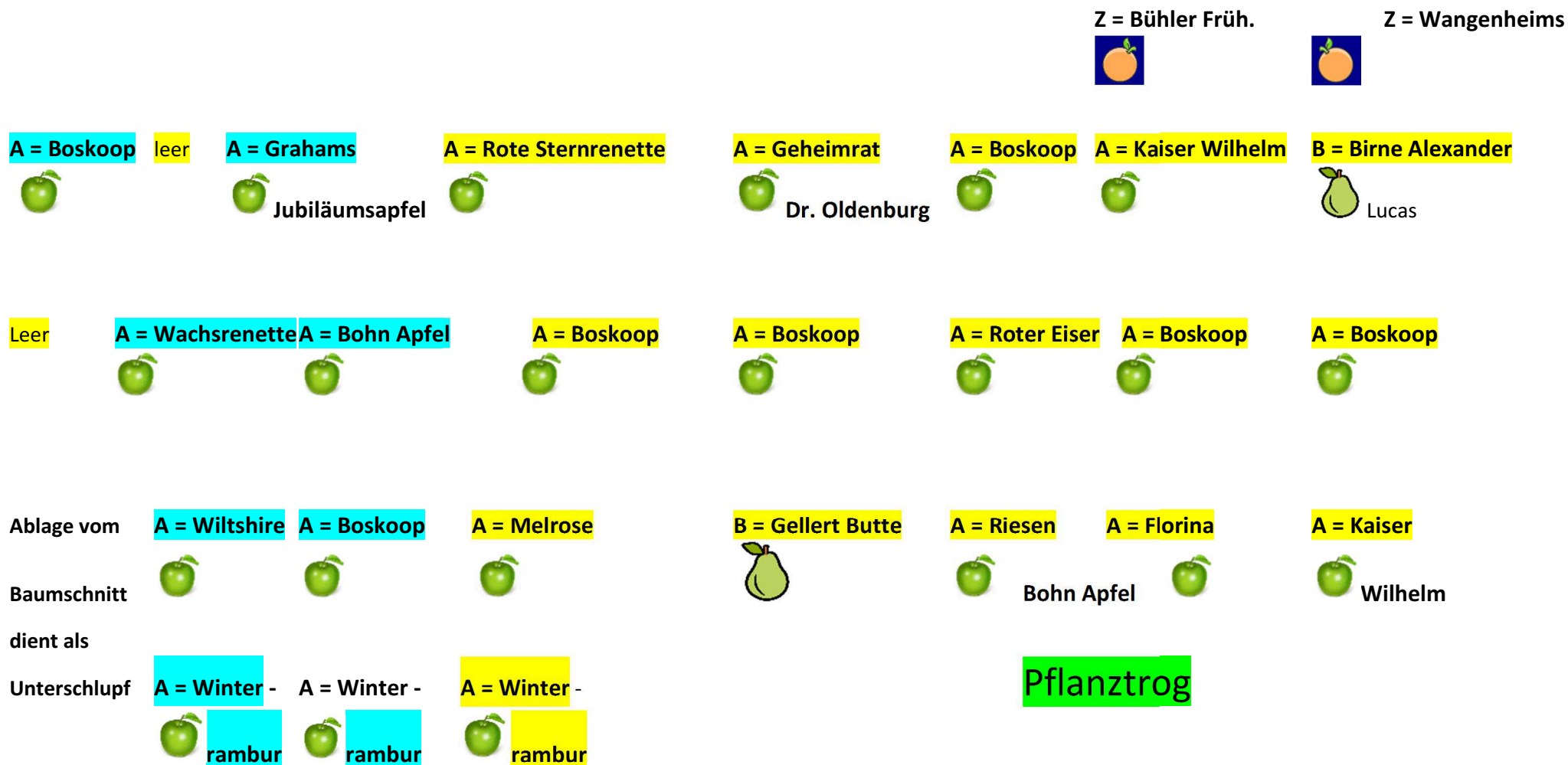


Streuobstwiese Häusern Ost Gemeinde Benediktbeuern


Erläuterungen:

Baumcharakteristik: Altbestand 60 bis 80 Jahre 8-10 m.
 2016 bepflanzt Hoch u. Halbstamm 8-10 m.
 2017 gepflanzt Säulen- u. Buschbäume 3-4 m.


Obstsorten: A = Apfel Schnittmethoden: **Oeschberg Palmer**
 B = Birne **Ries**
 Z = Zwetschge
 N = Nussbaum



Z = Cracks Schöne



Z = Hauszwetsche



B = Gute Luise



A = Winterrambur



A = Winterrambur



Garten-



Fillipes Launa u.



Dortmund



Rosen:



A = Boskoop



A = Winterrambur



I e e r

A = Kaiser Wilhelm



A = Winterrambur



A = Boskoop



A = Rubinola



B = Klapps Liebling



A = Winterrambur



A = Winterrambur



A = Pilot



A=Berner



A=Pinova

A=Geheimrat



Dr.Oldenburg

A=Alkmene



A=Gerlinde



A=Pilot



A= Berleis



A=Resi



A=Jakob



B=Anja



A = Summer-



time

A = Fire



dance

A =Summer



time

A = Garden



Fountain

